

## Van harte welkom!!!!!!

**Kennismakingsmoment  
donderdag 31 augustus  
tussen 17u00 en 18u30**

...in het nieuwe schooljaar.

Een zonnige vakantie, dat was het absoluut...

Hopelijk heeft u er samen met de kinderen ten volle van kunnen genieten!

We starten opnieuw, hopen op een aangenaam jaar voor iedereen.

Hopend op een jaar waarin we de hele tijd naar school kunnen, samen kunnen spelen en samen kunnen leren.

Hopend op een jaar waarin we onbeperkt op uitstap kunnen gaan en waarin iedereen op school weer gewoon welkom mag zijn.

Kortom: samen kunnen leven.

De huidige toestand laat dat toe. De pessimistische voorspellers verwachten nog wat... We hopen dat ze ongelijk krijgen...

Een fijn schooljaar toegewenst!



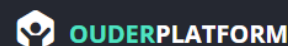
## Personeelsopdrachten

U krijgt een overzicht van de schoolopdrachten en contactgegevens van de personeelsleden als bijlage bij deze schoolinfo.

## WIGO - digitale berichtgeving – ouderplatform

Naar aanleiding van het nieuwe schooljaar wordt ook de eerste maandkalender (september) verstuurd via mail. Het is noodzakelijk dat u de mails van de school ontvangt op de adressen die u belangrijk vindt. U kan deze adressen ten allen tijde zelf aanpassen, aanvullen of schrappen op het ouderplatform. Ook GSM- en telefoonnummers kan u zelf aanpassen.

De functies van het ouderplatform breiden ook steeds meer uit. Zorg dus dat u het goed kan bereiken. Dat kan bijvoorbeeld altijd via de website van WIGO waar een snelkoppeling bovenaan staat.



**De ouderplatform APP** Nog eenvoudiger en meteen altijd bereikbaar! Dat is bv. handig als klasgroepen later terug op school zijn van een uitstap. U krijgt meteen melding van een bericht en kan er eenvoudig en snel antwoordstrookjes invullen.

### Installeer de APP!

1. Ga naar Google play of Playstore
2. Zoek in de zoekbalk naar "ouderplatform"
3. Kies het pictogram "ouderplatform"
4. Klik op installeren of download
5. Klik op openen
6. Vul uw gebruikersnaam en wachtwoord in. Deze zijn hetzelfde als voor de website van het ouderplatform.



De app kan u ook eenvoudig downloaden vanop de website van het ouderplatform.

**Noteer alvast zaterdag 24 september 2022.  
Gezinsfietszoektocht georganiseerd  
door het oudercomité!**



**Slechts één formulier om weer mee te geven (of in te vullen op het kennismakingsmoment):  
gebruik van de naschoolse opvang.**

Bij het begin van het schooljaar krijgt u een formulier voor **inschrijving voor de naschoolse opvang**. Op die manier krijgt de klasleerkracht een beter zicht op de kinderen die naar de nabewaking moeten.

Gelieve het formulier in te vullen en ondertekend terug te bezorgen op school, ook als uw kind geen gebruik maakt van de naschoolse opvang.

Voor de opvang 's morgens dient niet te worden aangemeld: u brengt immers de kinderen zelf.

**Vernieuwd schoolreglement  
Lijst financiële bijdragen  
Schoolbrochure.**



**Vernieuwd pedagogisch project**

**Goed basisonderwijs draagt bij tot  
de persoonlijke ontwikkeling van elk kind,  
zodat het in z'n verdere leven  
kan functioneren in de wereld.**



**Het volledige pedagogische  
project van de school sturen we  
mee met deze schoolinfo.  
Je vindt er de schoolgegevens, de  
missie die we vooropstellen en  
de visie op ons basisonderwijs.  
Neem het rustig door en maak  
kennis met het "DNA" van WIGO!**

**Kind**

**persoonlijke ontwikkeling**

- elk kind ontwikkelt een eigen persoonlijkheid
- elk kind ontwikkelt en leert op een eigen manier

**in de wereld**

**maatschappelijk functioneren**

- samenleven in een maatschappij die voortdurend in beweging is
- deel uitmaken van en bijdragen aan de maatschappij

Het **schoolreglement** en de **schoolbrochure** (en ook het pedagogisch project) kan je raadplegen op de website van de school onder "schoolwerking". Je kan op het secretariaat ook een papieren versie aanvragen.

Voor dit schooljaar zijn er aanpassingen in het schoolreglement betreffende:

- digitaal akkoord met schoolreglement en wijzigingen schoolreglement zijn voortaan ook mogelijk (We gaan dit doen via het ouderplatform).
- verfijning definitie regelmatige leerling
- verduidelijking toelatingsvoorwaarden lager onderwijs
- verfijning vervroegde instap lager onderwijs
- verlengd verblijf in het lager onderwijs
- getuigschrift basisonderwijs:
  - verduidelijking toekennen getuigschrift
  - geen minimumleeftijd voor toekennen getuigschrift

Akkoordverklaring met het schoolreglement, schoolbrochure en pedagogisch project is een inschrijvingsvoorwaarde. Geen akkoord betekent geen inschrijving.

We sturen u een apart bericht in het ouderplatform met de mogelijkheid om digitaal uw akkoord te geven. We vragen dan ook om dat per kerende te doen.

**Kennismaking, info en gesprekken: een ruim aanbod!**

**Bijkomend kennismakingsgesprek**

Als het kennismakingsmoment en de eventuele infoavond naar uw gevoel te weinig kansen geboden hebben om de leerkracht te informeren omtrent uw zoon of dochter, kan u een extra infogesprek aanvragen. Het gaat dan, zo vroeg in het jaar, uiteraard niet over info vanuit de leerkracht, maar wel over info die u de leerkracht wil bezorgen.

U spreekt dit rechtstreeks af met de leerkracht, op het kennismakingsmoment of op een infoavond.

Voor K2 en K3, waar geen infoavond voorzien is, komt een aparte uitnodiging om in te schrijven voor zo'n gesprek.

Uiteraard zijn leerkrachten, zorgcoördinatoren en directie altijd bereikbaar voor gesprekken. U spreekt ze zelf aan, geeft een briefje mee, mailt, belt,... maakt niet uit! We maken graag tijd voor u!

## Brengen en afhalen van de kinderen

Voor brengen en afhalen van de kinderen zijn er geen wijzigingen t.o.v. juni vorig schooljaar. Sommige zaken zijn voortgevloeid uit de coronamaatregelen. Hoewel ze nu niet meer verplicht zijn, willen we de goede zaken daarvan behouden. Even samenvatten.

	KLEUTERSCHOOL	LAGERE SCHOOL
's Morgens toekomen op school (vanaf 8u15)	Langs de groene poort, bij de parking achter de Schoolstraat.	Langs de zwarte poort. Kinderen die toch te vroeg zijn wachten niet op straat, maar voor de zwarte poort. Dit om doorgang in De Vondert voor anderen te garanderen.
	Ouders van K1 brengen hun kleuter tot op de speelplaats.	Leerlingen zetten hun fiets in de fietsenstalling van hun eigen leerjaar.
	Kleuters van K2 en K3 gaan alleen door de groene poort en draaien meteen aan de leeuwenklas het gebouw binnen. De juf wacht hen op aan de klasdeur.	Kinderen gaan rechtsreeks naar de klas waar de klasleerkracht hen aan de klasdeur opwacht.
	Fietsjes van K2 en K3 worden door de kleuters in het klastuintje gezet. Zij gaan binnen langs de schuifdeur van hun klas. K1 en P1 zetten de fietsjes bij het grote raam van de refter van de leeuwenklas.	
Middagpauze	Kleuters van K1 worden afgehaald aan de schuifdeur van de klas. Kinderen van K2 en K3 die naar huis gaan worden door de leerkrachten begeleid naar de groene poort. Ouders kunnen daar hun kleuters afhalen.	Kinderen die naar huis gaan worden door een leerkracht naar de oversteekplaats in de Sint-Jansstraat begeleid. Kinderen die naar de parking Schoolstraat moeten, gaan daar zelfstandig naartoe. Kinderen die wachten op een ouder die een kleuter afhaalt kunnen dat doen in de hal van de school of meteen naar de parking gaan. Maak goede afspraken!
	De refter organiseren we zoals vanouds. Kinderen brengen hun eigen drankje/ drinkbus van thuis mee.	De kinderen van L1 eten in de refter, de andere kinderen in de klas. Kinderen brengen hun eigen drankje/ drinkbus van thuis mee.
	Kleuters die weer terug op school komen voor de namiddag worden door hun ouder naar de speelplaats gebracht, via de groene poort.	Kinderen die na de middagpauze weer terug op school komen gaan zelfstandig naar de speelplaats.
Einde schooldag	Tussen 15u15 en 15u30 Alle kleuters worden afgehaald aan de schuifdeur van het klastuintje.	Kinderen worden door de klasleerkracht begeleid tot op de oversteekplaats in de Sint-Jansstraat.
	Kleuters voor de opvang worden gezamenlijk daarheen gebracht.	Kinderen die naar de parking Schoolstraat moeten, gaan daar zelfstandig naartoe. Kinderen die wachten op een ouder die een kleuter afhaalt kunnen dat doen in de hal of meteen naar de parking gaan. Maak goede afspraken!


## Turnuniformen

Het turnuniform van de school is verplicht voor de lessen lichamelijke opvoeding in de lagere school. Broekjes en T-shirts kunnen op de open deur aangepast en aangekocht worden (refter). Turnkledij kan ook in de loop van het schooljaar aangekocht worden. U geeft gewoon een getekend briefje mee met de vraag naar nieuwe turnkledij. Het uniform wordt aangepast door de turnleerkracht en aangerekend op de schoolrekening. Kijk thuis zelf ook even na of het uniform goed past. Ruilen is geen probleem, als het niet gedragen is.

In de kleuterschool volstaan kledij die bewegen goed mogelijk maakt en eenvoudige, witte turnpantoffeltjes (vanaf K2). Deze pantoffeltjes worden best van een naam voorzien want ze blijven gewoon in de school.

## Zwemmen

Zwemmen doen we in zwembad “De stok” in Roosendaal. De zwembeurten worden aangegeven op de maandkalender die doorgemaid wordt. De concentratie van zwemlessen zit in de onderbouw van de lagere school. Eerste, tweede en derde leerjaar gaan intensiever op zwemles, terwijl de hogere leerjaren extra sporturen krijgen. We opteren voor die onderbouw ook voor beurten die elkaar enkele weken opvolgen. Op die manier kunnen we beter opbouwen. L1 en L3 zwemmen 7 weken in november/december en 8 weken in maart/april/mei. L2 zwemt 8 weken in september/oktober en 8 weken in januari/februari. 4,5 en 6 gaan 5 keer zwemmen, gespreid over het hele jaar. De 5-jarige kleuters gaan aan het eind van het schooljaar 6 weken na elkaar zwemmen.




## Jaarthema

Bij de opstart van het schooljaar kiezen we traditioneel voor een thema waaruit de verbondenheid binnen school blijkt. Ook dit schooljaar...

**Het moet niet  
in je ééntje,  
we doen  
het samen!**

En dat thema geven we vorm bij het kennismakingsmoment op 31 augustus.



## Vrije dagen in het schooljaar 2022-2023

<b>vrijdag 30 september 2022</b>	<b>lokale verlofdag</b>
<b>maandag 24 oktober 2022</b>	<b>pedagogische studiedag: vrije dag kinderen</b>
31 oktober t/m 4 november 2022	herfstvakantie
vrijdag 11 november 2022	vrije dag (wapenstilstand)
26 december 2022 t/m 6 januari 2023	Kerstvakantie
<b>woensdag 25 januari 2023</b>	<b>pedagogische studiedag: vrije dag kinderen</b>
20 februari 2023 t/m 24 februari 2023	krokusvakantie
3 april 2023 t/m 14 april 2023	paasvakantie
maandag 1 mei	vrije dag (Dag van de arbeid)
donderdag 18 mei 2023	vrije dag (Hemelvaart)
vrijdag 19 mei 2023	vrije dag
maandag 29 mei 2023	Pinkstermaandag: vrije dag
<b>maandag 12 juni 2023</b>	<b>lokale verlofdag</b>
vrijdag 30 juni 2023	<b>einde schooljaar 12u05</b>

Noteer ook al!

Woensdag 9 november	Infoavond “leren leren” voor ouders L4 en ouders en kinderen L5 en L6
8—12 mei 2023	Zeeklassen 5de leerjaar
Zaterdag 3 juni 2023	Schoolfeest

## Afwezigheden van leerplichtige kinderen

Ouders van leerplichtige kinderen in K3, L1, L2 en L3 krijgen 4 briefjes die kunnen gebruikt worden om zelf een afwezigheid wegens ziekte (en enkel wegens ziekte) te verantwoorden. De afwezigheidsbriefjes voor L4, L5 en L6 zitten achteraan in de schoolagenda.

## Toedienen van medicatie

De school dient uit zichzelf geen medicatie toe. Als kinderen toch geneesmiddelen moeten krijgen op school dan willen we dat graag correct doen. Instructies daarvoor kunnen gegeven worden via het document “medicatie”. De voorschrijvende dokter of de ouders kunnen daarop aangeven hoe en wanneer de medicatie moet worden toegediend. Het document is te vinden op de website van de school, onder “schoolwerking / gezondheidsbeleid”.



### Samen met deze schoolinfo worden verstuurd:

- taakverdeling en contactgegevens personeel
- overzicht bijdragenregeling
- maandkalender september 2022
- pedagogisch project
- formulier medicatie

Iedereen een fijn  
schooljaar gewenst !